

# Puikios dovanos

Sek linijas ir sužinosi, kas Kalėdoms norėjo pačiūžų.



## SUKURK AKINIUS

1. Išraižyk akinių rėmelius ir ąseles, kad spindėtų.





2. Rūpestingai išimk rėmelius, ąseles ir skyles akims.



3. ąseles įstatyk į rėmelius. Dabar gali užsidėti akinius!



6











Apvedžiok linijas  
ir nuspalvink imbierinį  
namelį.




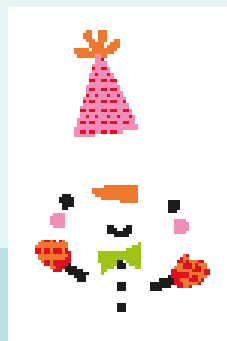
Rask ir apibrauk penkis zefyrus.

# Linksmas senis besmegenis

Surikiuok besmegenius nuo žemiausio iki aukščiausio.  
Apskritimuose įrašyk raides.



Langeliuose baik piešti senį besmegenį ir jį nuspalvink.



# Čiūžt rogutėmis

Pasinaudok paveikslėliais ir įrašyk trūkstamas raides.



..... G ..... S



..... L .....



..... O ..... N .....



Ž ..... S ..... S



E ..... F ..... S



..... J ..... N .....

# Slidus kalniukas



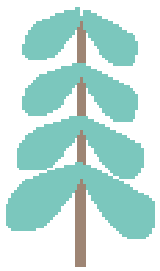
Padėk pingvinui Pipui nučiuožti nuo kalniuko.  
Tik nesiliesk prie šonų!



Startas



Finišas







# Spindinti eglutė

Linijomis sujunk šias dekoracijas su jų siluetais.



## PADARYK 3D DEKORACIJĄ

1. Raižikliu išmargink dekoracijas.



2. Kruopščiai jas išimk ir kiekvieną sulenk pusiau.



3. Suklijuok užpakalines dekoracijų dalis. Juostelė turi būti per vidurį, kad gautum kilpą.



20



# Kalėdų šviesos

Sekdamas lemputes apačioje užrašyk rastus žodžius.

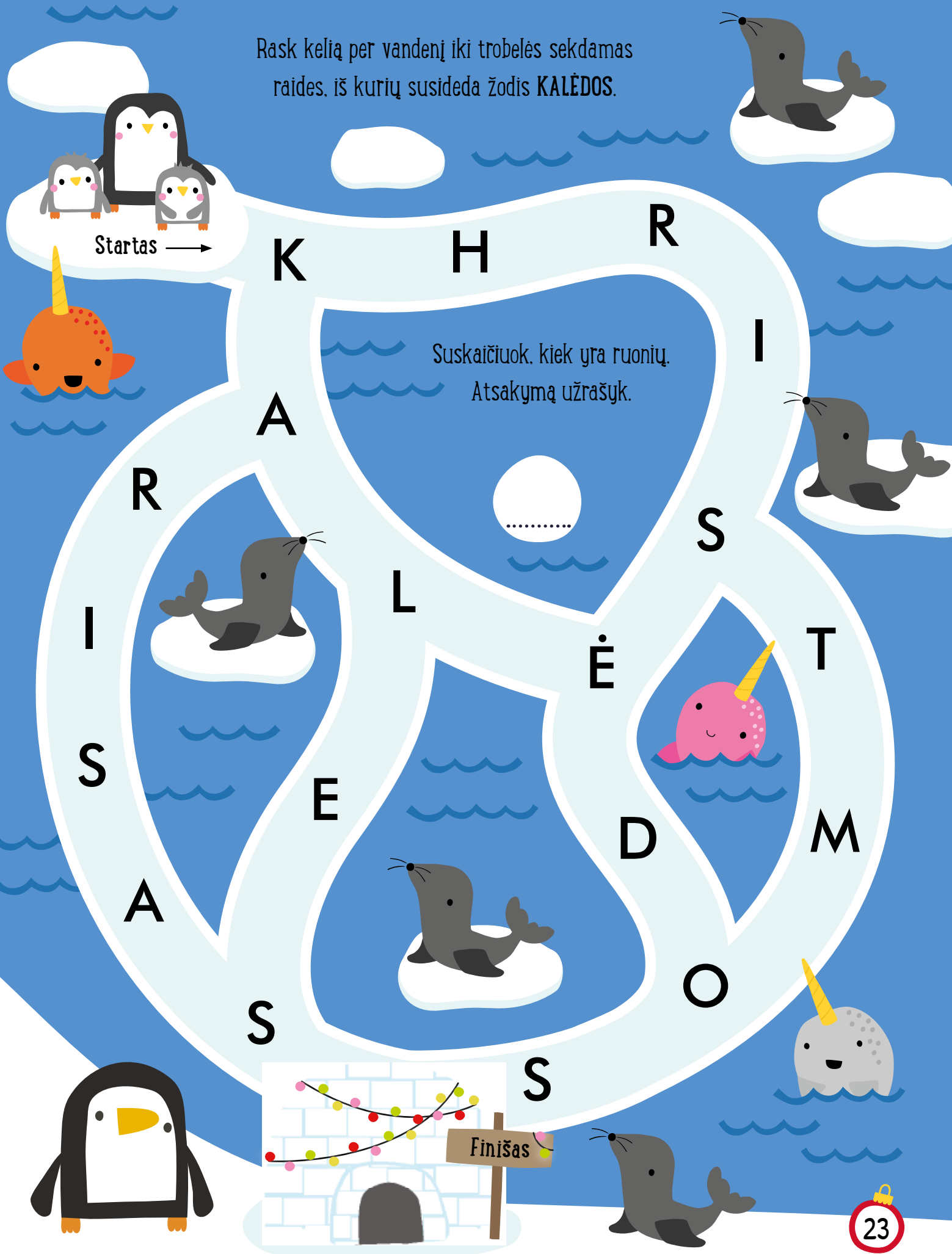
Letters arranged in a string: b, l, i, z, g, a, š, v, i, e, s, a, j, u, o, s, t, a, e, g, l, i, a, s, e, l, f, a, s.



1	<input type="text"/>	4	<input type="text"/>
2	<input type="text"/>	5	<input type="text"/>
3	<input type="text"/>	6	<input type="text"/>



Rask kelią per vandenį iki trobelės sekdamas raides, iš kurių susideda žodis KALĖDOS.



Suskaičiuok, kiek yra ruonių.  
Atsakymą užrašyk.

Finišas