

TURINYS

ZOMBIŲ PROTRŪKIS	6
GELBĖJIMO KOMANDA	8
SUSIPAŽINK SU PROBLEMA	10

ANKSTYVASIS IŠGYVENIMAS	14
JIE PASIRODO NAKTĮ	16
KAIP PRADĖTI APOKALIPSĘ	18
IŠKVIESK SKIRTINGAS ZOMBIŲ RŪŠIS	20
IŠGYVENK PIRMĄ NAKTĮ	22
SUSIRINK DAIKTUS	24
IŠKILMINGAS PASIRODYMAS	26
NAVIGACIJOS STOTIS	30
ŽEMĖLAPIŲ SIENA	32
SKAIČIAVIMAI	34

METAS BUNKERIUI	36
PASTATYK SAVO BUNKERĮ	38
KASK GILIAI	40
PASIRUOŠK AUKŠTAMS	42
SLAPTAS KNYGŲ LENTYNOS UŽRAKTAS	44
KNYGINIAI MECHANIZMAI	46
SPĄSTŲ SUPERŽVAIGŽDĖ	48
SPĄSTŲ LAIDO LAVOS SPĄSTAI	50
TEBŪNIE ŠVIESA	52
SIGNALAI VIRŠUJE	54
LUBINIAI ŠVIESTUVAI	56

METAS EKSPERIMENTAMS	58
ZOMBIŲ LABORATORIJA	60
LABRAKADABRA	62
ĮRENK LABORATORIJĄ	64
VIŠČIUKO ŽOKĖJAUS PRISIKĖLIMAS	66
PARUOŠK KARIUS	68
GELEŽINIŲ GOLEMŲ MAŠINA	70
SIGNALIZACIJOS GARSAI	72
SKAMBINK PAVOJAUS VARP AIS	74
PASPĖSK SIGNALIZACIJĄ	76
KOMANDINĖ KELIONĖ	78
VAISTO PAIEŠKOS	80

ŽAIDIMO PABAIGA	82
ZOMBIAI PATALPOSE!	84
APSAUGOS KLAIDA	86
KOMANDUOK	88
PABĖK NUO ZOMBIŲ	90
PAGALIAU VAISTAI	92
KOMANDA ATSIŠVEIKINA	94
APIE AUTORIŲ	96

ZOMBIŲ PROTRŪKIS

Tikrajam pasauliui gresia pavojus! Visuose Tikrojo pasaulio biomuose staiga pasirodė DIDŽIULIAI kiekiai mobų-numirėlių! Zombių virusas plinta tarp kaimiečių žaibišku greičiu keldamas paniką visuomenėje. Dykumų zombiai jau vaidenasi dykumose, o skenduoliai tyko vandenyse.

Prisijunk prie mūsų komandos, kurioje kiekvienas herojus yra savo srities specialistas, padėk išlaisvinti Tikrąjį pasaulį nuo šios bauginančios zombių epidemijos ir atkurti pusiausvyrą bei tvarką žemėje.


Prašau! Labai prašau!

M.T.I.M. ĮGŪDŽIAI

- Tai – ne tik knyga, bet ir nuotykis, kurį gali atkurti žaidime! Kad išgyventum zombių protrūkį, tau reikės:
- Naudoti **MOKSLĄ**, kad išmoktum išgyvenimo strategijų ir taktikų.
- Panaudoti savo **TECHNOLOGIJŲ** žinias, kad įrengtum stūmoklines duris ir požeminį bunkerį.
- Pabudinti savo vidinį **INŽINERIJOS** ekspertą, kad sukurtum sirenų sistemas ir mobų spąstus.
- Panaudoti savo **MATEMATIKOS** žinias, kad įvaldytum Minecraft mechanizmus.

TAIGI, KO DAR LAUKI?

TAVĖS REIKIA TIKRAJAM PASAULIUI! IR MŪSŲ HEROJAMS...



SUSIPAŽINK SU PROBLEMA

Kai leidiesi į misiją išgelbėti Tikrąjį pasaulį nuo gresiančios baigties dėl būsimos pandemijos, naudinga žinoti, prieš ką kovosi. Taip galėsi pasiruošti laukiančiai kovai.

Šie mobai-numirėliai pasaulyje atsirado didžiuliais kiekiais, tad turėsi naudoti visą savo jėgą ir visas žinias, kad užkirstum kelią zombių rūšies dominavimui. Apžvelkime, su kuo teks kovoti!

ZOMBIAI

Nors šie žali mobai eina tavęs link ištiestomis rankomis, patikėk – jie tikrai neketina tavęs apkabinti! Visa laimė, kad mobai užsidega ir supleška saulės šviesoje, bet, deja, gali išgyventi šešėlyje. Zombiai gali atsirasti apsirengę įvairiomis šarvų dalimis arba su ginklais, pavyzdžiui, kardais ar kastuvais (būtų gerai, jei patys išsikastų sau duobes). Kai užpuolamas vienas zombis, kiti zombiai, esantys netoliese, gali ateiti jam į pagalbą. Arghh!

GYVYBIŲ TAŠKAI: 20

ATAKOS STIPRUMAS: 3

ŠARVŲ STIPRUMO TAŠKAI: 2

ATSIRANDA GRUPĖSE PO: 2-4



STIPRIDISIOS PUSĖS: pasirodo su šarvais ir / arba ginklais; gali išgyventi saulės šviesoje, jei dėvi šalną; kai kurie gali paimti daiktus; gydomi žalos eliksyras.

SILPNOSIOS PUSĖS: saulės šviesa; smūgio kerai; žalojami gydymo eliksyras.

SKENDUOLIS

Nesileisk apgaunamas – nors šie mobai yra nuskenę, tai nesustabdo jų nuo puolimo. Saulės šviesa jiems kenkia, tad dažniausiai jie tūno vandenyje. Tačiau neik per arti, nes jie taip pat gali pasirodyti su trišakiu ir mesti į tave. Jei zombis išlieka paniręs vandenyje ilgiau nei 30 sekundžių, tampa skenduoliu.

GYVYBIŲ TAŠKAI: 20

ATAKOS STIPRUMAS: Artima kova 3-11 Kova per atstumą 3

ŠARVŲ STIPRUMO TAŠKAI: 2

ATSIRANDA GRUPĖSE PO: 2-4



STIPRIDISIOS PUSĖS: gali atsirasti su trišakiu; gydomi žalos eliksyras.

SILPNOSIOS PUSĖS: nemėgsta išlipti iš vandens dienos metu; smūgio kerai; žalojami gydymo eliksyras; visiškai įkrauti laidininkai.

Kaip pradėti apokalipsę

KO TAU PIRREIKS:




DIENOS ŠVIESOS JUTIKLIŲ



RAUDONAKMENIO DULKĖS



KOMANDŲ BLOKŲ



DIENOS ŠVIESOS JUTIKLIŲ

KOMANDŲ BLOKAI

RAUDONAKMENIO DULKĖS

1

DUOK SAVI KOMANDŲ BLOKŲ

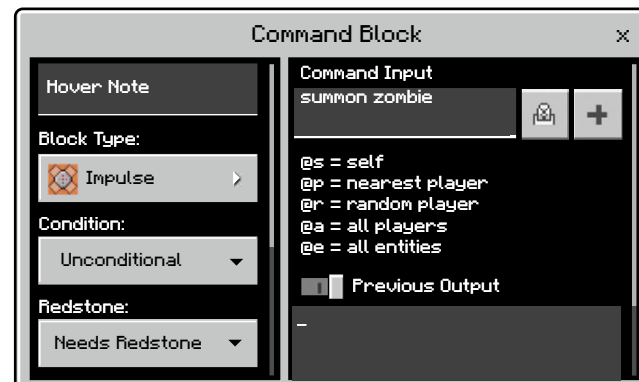
Komandų bloką nerasi savo inventoriuje – turi įsijungti pokalbių langą savo įrenginyje ir naudoti „Give“ (liet. duoti) komandą. Pirmiausia įsitikink, kad esi aktyvavęs „Leisti komandas“ langelį žaidimo nuostatose, kortelėje „Žaidimas“.



2

UŽPROGRAMUOK KOMANDŲ BLOKUS

Gali užprogramuoti savo komandų blokus, kad jie veistų zombius, naudodamas komandą „Summon“ (liet. iškviešti). Nustatyk komandų bloko tipą į „Impulsas“, „Nenuoseklus“ ir „Reikalingas raudonakmenis“.



3

RAUDONAKMENIO DULKĖS

Sudėk raudonakmenio dulkes į tiesią liniją tarp dienos šviesos jutiklio ir tavo komandų bloką. Kuo ilgesnė raudonakmenio dulkių linija, tuo vėliau sutemus atsiras zombis. Tik atmint, kad raudonakmenio signalas ilgiausiai gali keliauti 15 bloką, nebent naudos kartotuvą – bloką, galintį vėl padidinti signalą iki aukščiausio stiprumo.

