

PRATYBOS PRIEŠMOKYKLINUKAMS

Mokas bus PIRMOKAS

2 DALIS

JOLANTA SKRIDULIENĖ
VILIJA VYŠNIAUSKIENĖ





M

O

K

A

S

Labas,

Aš Mokas. Noriu būti pirmokas, NORS NEŽINAU, KĄ TAI REIŠKIA.

TURIU PUKIĄ KLAUSĄ IR GIRDŽIU KIEKVIENĄ GARSĄ. ESU BE GALO PASTABUS. PROTINGI ŽMONĖS SAKO, KAD TAI PADEDA IŠMOKTI SKAITYTI IR RAŠYTI. MĖGSTU KLAUSINĖTI, VISUR KIŠTI ILGĄ SAVO NOSĮ, TYRINĖTI. TAM PRISIREIKIA VISŲ PENKIŲ MANO POJŪČIŲ. LABIAUSIAI PATINKA UŽSILIPTI KUO AUKŠČIAU, JUK IŠ AUKŠTAI VISKAS GERIAU MATOSI.

MAN REIKALINGI DRAUGAI. TOKIE PAT SMALSŪS. NEBIJANTYS SUNKUMŲ. JUK VIENAM UŽDUOTIS ATLIKTI NĖRA TAIP SMAGU... IR PASITARTI KARTAIS REIKIA... TODĖL KELIAUTI KARTU KVIEČIU VISUS: PASTABIUS, IŠSIBLAŠKIUSIUS, GREITUS, LĖTESNIUS, NEDRĄSIUS, GUDRIUS, IŠDYKUSIUS. MANAU, PER METUS TIKRAI PASIEKSIME TĄ PIRMĄ KLASĘ, KAD IR KAS TAI BŪTŲ...

Mokas

Mieli pedagogai ir tėveliai,

Leidiny 5–7 metų vaikams, parengtas pagal naują Priešmokyklinio ugdymo programą, moko juos dirbti savarankiškai ir susiskirsčius į grupes, paprašyti pagalbos.

Tokio amžiaus vaikai užduotis atlieka greičiau ir tiksliau, jei sukuriama tam tikra rutina. Todėl visame leidinyje tam tikros užduotys kartojamos. Vaikai žinos, kas jų laukia ir kaip tas užduotis reikės atlikti. Nuosekliai dirbdami jie susipažins su visomis abėcėlės raidėmis, ją susiklijuos.

Garsų pažinimo užduotys lavina vaiko foneminę klausą (svarbu girdėti kiekvieną žodžio garsą, išskirti reikiamą). Tai pirmas žingsnis pradedant mokytis skaityti. Todėl, susipažindami su raide, pirmiausia išskiriame garsą, stengiamės tiksliai tarti piešinių pavadinimus, kiekvieną žodžio garsą pažymime taškeliu, o tą, kurį turime išskirti, apibrėžiame. Jei žodžiai sunkesni ar dar tik pradedant atlikti tokias užduotis, taškeliai jau bus pažymėti.

Prieš atliekant užduotis reikėtų nusispalvinti savaitės dienos raidę apskritime ar trikampyje. Visas garsų pažinimo užduotis rekomenduojame atlikti kartu su suaugusiuoju.

Raidės atpažinimo ir radimo užduotys skatina vaiką įsidėmėti raidės formą. Siūlome raidę spalvinti, išvedžioti, atpažinti parašytą kitokiu šriftu (pastorintą, pakrypusią ir pan.). Jei vaikui dar sunku įsiminti didžiąją ir mažąją raidę kartu, tada mažosios raidės atpažinimo užduotis galima atlikti vėliau.

Rankos lavinimo užduotys pateikiamos brūkšnine linija. Taškeliu pažymėta, kur pradėti rašyti. Svarbu stengtis išvedžioti kuo tiksliau, nes taip lavėja smulkieji rankos raumenys, pasirenkiama rašyti skaičius ir rašytines raides.

Prie **aplinkos pažinimo užduočių** pateikiami sutartiniai ženklai:



– MATAU,



– GIRDŽIU,



– RAGAUJU,



– UŽUODŽIU,



– LIEČIU.

Atlikus spalvinimo užduotį ir atradus objektą, siūlome aptarti, ar galima jį pamatyti, paliesti, paragauti, užuosti, išgirsti, kada tai galima padaryti, o jei negalima, pasiaiškinti kodėl.

Matematinės, loginės užduotys supažindina su skaitmenimis, geometrinėmis figūromis ir kūnais, daiktų, kūnų išdėstymu erdvėje. Skatiname vaikus stengtis išvedžioti ir parašyti tikslų skaitmenį.

Puslapiai **LIPK AUKŠTYN!** skirti temai apibendrinti, pakartoti. Užduotis siūlome atlikti iš apačios į viršų, nes taip jos pateiktos pagal sudėtingumą. Šio puslapio apatiniame kampe dešinėje yra kvadratis su išmokta raide. Ją reikia nuspalvinti pasirinkta spalva (spalvomis), kvadratą iškirpti. Kitoje kvadrato pusėje yra linijinis piešinys arba šešėlis, kuris padės rasti raidės vietą „**MOKO ABĖCĖLĖS**“ plakate. Visas raides vaikai galės susiklijuoti tik atlikę abiejų leidinio „**MOKAS BUS PIRMOKAS**“ dalių užduotis. Be to, abiejų leidinio dalių pabaigoje rasite kelias žaismingas skaitymo ir skaičiavimo užduotis, kurias vaikai gali atlikti kada panorėję.





Sėkmingo, smagaus ir kūrybingo darbo!

Autorės Vilija ir Jolanta

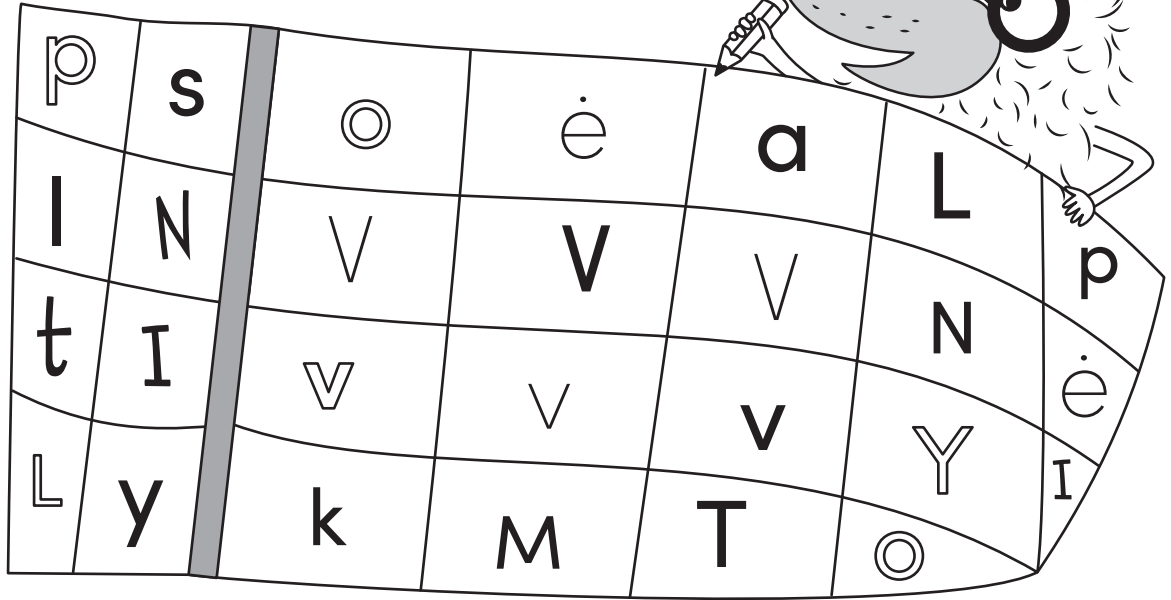
P A T K P Š S

NUSPALVINK RAIDĘ LIETUVOS TRISPALVĖS SPALVOMIS.

APIBRĖŽK PAVEIKSLĖLIO PAVADINIMO RAIDES.

 <p>p m a n o s v e</p>	 <p>o s a r v l è a</p>
 <p>v e v a o o r t è</p>	 <p>v y t e s l a o</p>

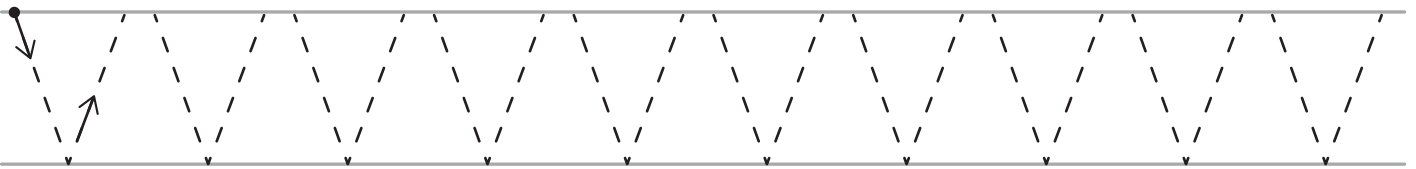
NUSPALVINK: **V** – ŽALIAI, **v** – RAUDONAI.



KAS TAI?

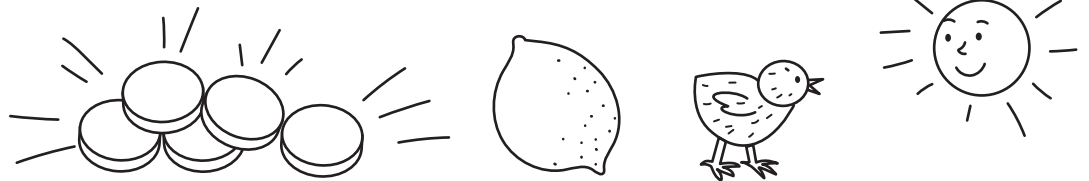
_ ĖLIA _ A

KOKIOS SPALVOS TRŪKSTA? NUSPALVINK.

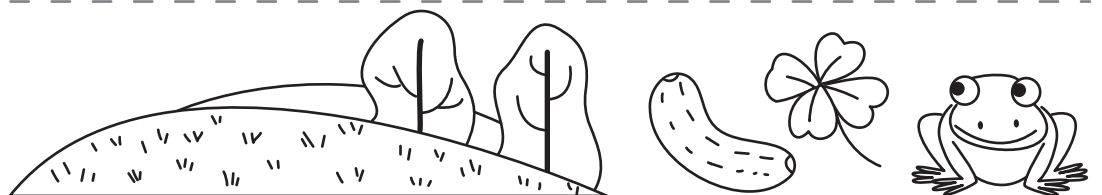


APIBRĖŽK, KĄ REIŠKIA MŪSŲ VĖLIAVOS SPALVOS.


GELTONA



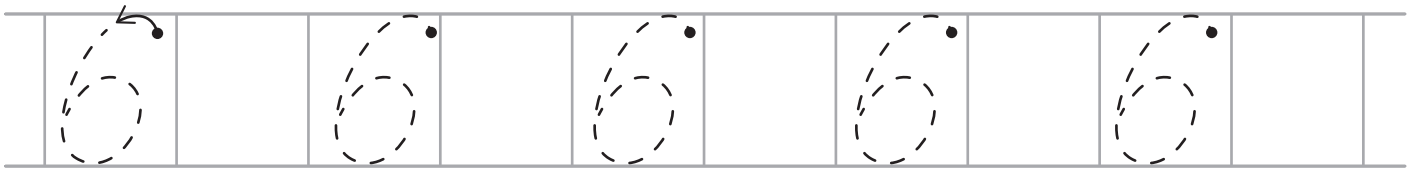
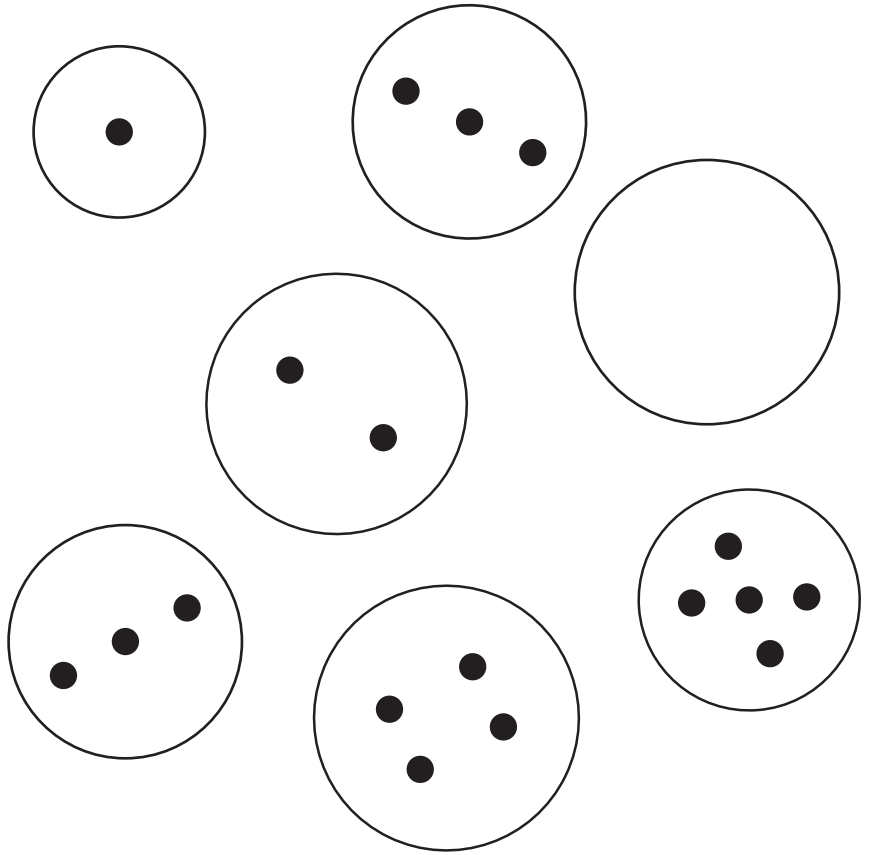

ŽALIA



RAUDONA



SUJUNK TAIP, KAD SUDĖJĖS GAUTUM 6.



ĮRAŠYK TRŪKSTAMUS SKAIČIUS.

