



Aš - leva, nuostabaus berniuko Teodoro mama, rašanti tinklaraštį *Ciao_Teo* apie prasmingus žaidimus bei prasmingą laiką kartu. Prieš gimstant sūnui dirbau inžinierės darbą ir net sapnuoti nesapnavau, kad pavirsiu į lavinamųjų užsiėmimų, veiklų ir įvairiausių žaidimų generatorę. O tai tik įrodo, kad tam nereikia būti pedagogu ar edukologu, kad ir būnant paprasta mama galima nuveikti daugybę šaunių dalykų. Todėl ir ši įvairiausių receptų, ką nuveikti su savuoju darželinuku, knyga yra mamai - nuo mamos. Nes būnant paprasta mama ir neturint nieko bendra su vaikų lavinimu ar meninės gyslelės, pro kurią veržiasi kūrybingumas, kai kas gali atrodyti šiek tiek sudėtingiau.

Mes, mamos, nuolat ieškome, kaip savo vaikui suteikti viską, kaip padėti jam augti savimi pasitikinčiu, kūrybingu ir, kaip aš mėgstu sakyti, atviru pasauliui žmogumi. Norime savo vaikams visko, kas geriausia. Nenuostabu, kad tos paieškos dažnai padeda ir mums pačioms atrasti save iš naujo. Tokios paieškos ir mane atvedė čia, kur esu šiandien. Pradėjusi rašyti tinklaraštį nė nema-

niau, kad vieną dieną tapsiu ir knygos autore. Pradžioje tinklaraštis veikiau buvo tik mudviejų su sūnumi dienoraštis: ką įdomaus nuveikėme, ką dar naujo išbandėme, atradome. Dalinausi kasdienybę su artimaisiais, bet nejučia atsirado daug susidomėjusių mamų, kaip ir aš, ieškančių, kuo užimti vaikus, kaip kartu leisti laiką, kad būtų ne tik linksma, bet ir naudinga. Negana to, prireikus laisvų penkių minučių, pasinaudoję šiokiomis tokiomis gudrybėmis, galime atrasti laiko ir sau, pavyzdžiui, išgerti karštos

kavos. Na ir svarbiausia, kad tai būtų lengva, paprasta, o priemonių veikloms, užsiėmimams ir žaidimams būtų galima rasti čia pat, namie.

Jei man, paprastai mamai, auginančiai pirmąjį vaiką ir galbūt šiek tiek pasimetusiai tarp įvairiausių viską žinančiųjų, pavyko, kodėl neturėtų pavykti ir kitai paprastai mamai?

Mūsų su sūnumi tinklaraštis *Ciao_Teo* išaugo į tokią didžiulę bendruomenę, kad švenčiant trečiuosius gyvavimo metus nusprendžiau pagaliau ryžtis ir išleisti knygą su mūsų komandos išbandytomis pačiomis kiečiausiomis idėjomis, kurias mano sūnus įvertino geriausiai.

Noriu, kad ši knyga įkvėptų į žaidimą pažiūrėti kitomis akimis, kad kurtumėte linksmus prisiminimus kartu, kad žibantiškos vaiko akys visada norėtų tyrinėti, kurti, bandyti, atrasti, mokytis ir visada būtų pasiruošusios naujam žaidimui.

Taigi visi, kurie rašėte, prašėte, o kai kurie ir garsiai reikalavote mūsų *Ciao_Teo* knygos, štai ji!

Negaliu net pati patikėti.

Skaitykite ir džiaukitės kiekviena akimirka su savo vaikais. Juk jie auga šitaip greitai.

IEVA



Knygą suskirsčiau į skyrius, kurie, tikiuosi, padės lengviau nuspręsti, ką veiksime šiandien.

NAMŲ SMAGUMAI 1.

VEIKLOS, KURIŲ DAŽNIAUSIAI IMAMĖS NAMIE.



2.

PURVINIEJI SMAGUMAI

POJŪČIŲ PASAULIS, KURIS GALI PALIKTI NETVARKĄ JŪSŲ NAMUOSE.

3.

LAUKO SMAGUMAI

PAČIOS SMAGIAUSIOS IDĖJOS, KURIAS BŪTINAI TURI IŠBANDYTI KIEKVIENAS.





4.

VAN GOGAS PIĖŠIA

ATSKIRAS SKYRIUS MENO MĖGĖJAMS.

5.

EKSPERIMENTAI

LENGVIAUSI BANDYMAI, KURIE GALI
SUDOMINTI BET KOKIO AMŽIAUS VAIKĄ.



6.

TAUKŠT PAUKŠT - IR IDĖJA

KAI VAIKĄ REIKIA UŽIMTI ČIA IR
DABAR. KŪRYBINGUMO PAIEŠKOS.



1.

NAMŲ SMAGUMAI

VEIKLOS, KURIŲ DAŽNIAUSIAI IMAMĖS NAMIE

Čia sudėjau visus švarius užsiėmimus. Nuo dėlionių, kurių galite pasidaryti patys, iki raidžių ir skaičių pažinimo.


Vieni užsiėmimai labiau lavinantys ir skatinantys išmokti, kiti skirti tiesiog smagiai praleisti laiką.

Tik noriu, kad žinotumėte: kas įdomu vienam vaikui, nebūtinai bus įdomu ir kitam. Visi mes skirtingi, visi mes - unikalūs.

Vieni vaikai mokosi greičiau, kiti lėčiau. Įsiklausykite į savo vaikus ir pamėginkite atrasti, kas įdomu jums. Bandykite savaip, tebūnie knygos idėjos tik mažytės nuorodos į jūsų stebuklų pasaulį.



1.



DĒLIONĒS

Mano Teo niekad nesidomējo pirktinēmis dēlionēmis,
nors jū ir gaudavo dovanu. O man tū mažu dalelyču kalnai
atrodo tikras siaubas... Bet dēlioti dēliones yra nuostabi
smegenų mankšta, jos lavina ne tik loģinų mąstymą,
bet ir moko susikaupti, pabaigti, kas pradėta.

Jei dirba pirštukai - lavinama ir smulkioji motorika, kuri labai svarbi
kalbos raidai. Kuo daugiau judės pirštukai, tuo gražiau ir
sklandžiau seksis mokytis kalbėti.

Dēlionė - paprastas neprastų galių turintis užsiėmimas!

Ir aš radau išeitį! Jei jau taip gerai dēlioti dēliones -

Teo dēlios! Ir ne bet kokias, o pačias įdomiausias!

Taip iš mano noro užimti ir kartu lavinti Teo atsirado daugybė
dēlioniu, kurias mano sūnus tiesiog dievina. Ir kol kas
neteko sutikti vaiko, kuriam tokios dēlionės nepatiktų.

Dabar mes, matyt, labiausiai ir pagarsėję tuo,

kad gebame sukurti dēlionę

iš beveik visko!

1.

NAMŲ SMAGUMAI





VIENS, DU - IR DĒLIONĖ!

Reikės:

- įvairių virtuvės rakandų,
- didelio popieriaus lapo arba tapeto,
- spalvinklio.

Šiai dĒlionei reikės pačių įvairiausių virtuvėje randamų įrankių ir indų. Kuo įvairesni, tuo geriau. Ant popieriaus ar tapeto gabalo išdĒliokite virtuvės rakandus, juos apibrėžkite, patraukite į šalį, o dabar vaikas tegu pabando surasti kiekvienam įrankiui ar indeliui skirtą vietą.



1.

NAMŲ SMAGUMAI






VIENKARTINIŲ LĖKŠTUČIŲ DĖLIONĖ

Reikės:

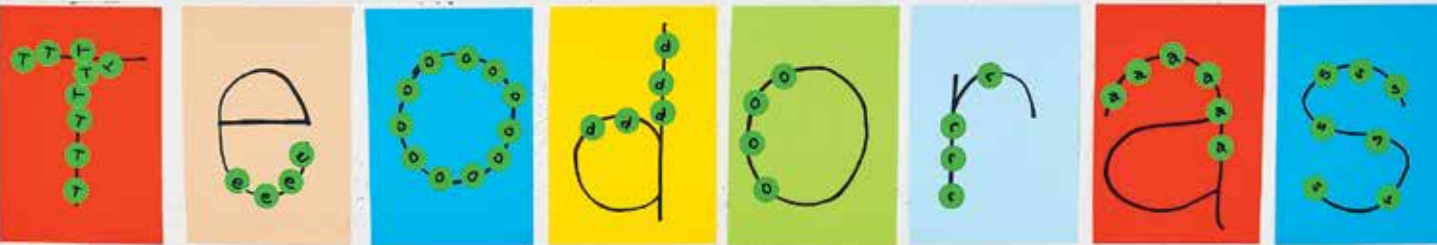
- vienkartinių lėkštelių,
- flomasterių.

Ko gero, pigiausias būdas sukurti lavinamąjį užsiėmimą vaikui. Tereikia turėti popierinių lėkštelių, jas nuspalvinti ar kitaip dekoruoti, perkirpti - ir lavinamasis žaidimas pagamintas.



1.

NAMŲ SMAGUMAI





VAIKO VARDAS

Reikės:

- spalvoto popieriaus,
- rašiklio,
- lipdukų.

Vaiko vardas yra pirmas žodis, kurį jis kada nors išmoks „perskaityti“. Ir kodėl gi taip neturėtų būti? Juk tai svarbiausias žodis vaiko pasaulyje.

Raidžių ir žodžio atpažinimas skiriasi nuo skaitymo, nes vaikas prisimena, kaip atrodo žodis, ir gali greitai jį atkartoti. Todėl belieka tik supažindinti su svarbiausiomis - vaiko vardo - raidėmis.

Reikia užrašyti vardo raides ant atskirų lapų ir prisegti prie sienos, kad atsistojęs priešais vaikas gerai matytų. Ir tas pačias raides užrašyti ant lipdukų, kad radęs reikalingą galėtų priklijuoti.



1.

NAMŲ SMAGUMAI





BURBULIATORIUS


Reikės:

- stiklinės,
- šiaudelio,
- vandens ir indų ploviklio
(mažesniems vaikams galima naudoti šaltą pieną),
- maistinių dažų.

Siekiant sklandžios kalbos raidos pūsti burbulus - pats tas! O kur dar didelių burbulų kalnai, besimaišančios spalvos... Tikras magijos šou!


Mažesniems vaikams, kad negurkšteltų vandens su indų plovikliu, rekomenduojame naudoti šaltą pieną - burbulai neką prastesni. Na, o vyresniesiems galima maždaug iki pusės stiklinės pripilti vandens ir įpilti šiek tiek indų ploviklio (maždaug šaukštą).

Kad putos būtų spalvotos, vandenį nudažau maistiniais dažais.



1.

NAMŲ SMAGUMAI






KALADĖLIŲ GEOMETRIJA

Reikės:

- lipniosios juostos,
- kaladėlių.

Atlaisvinkite grindis ir imkitės darbo! Lipniąja juoste, dar geriau - spalvota, iškljuokite grindis didžiulėmis geometrinėmis figūromis. O užduotis mažiems smalsuoliams - tas linijas paversti kaladėlių sienomis! Leiskite fantazuoti, nes mokytis žaidžiant tikrai smagu!







LOBIŲ PAIEŠKA

Reikės:

- flomasterių ar pieštukų,
- popieriaus lapo,
- kiaušinių dėžutės.

Sugalvotas gamtos gėrybes galima nusipiešti arba internete paieškoti paveiksliukų ir išspausdinti. O jei vaikas didesnis ir moka skaityti, galima užrašyti pavadinimus.