

Stebuklinga knyga

Gyvūnai

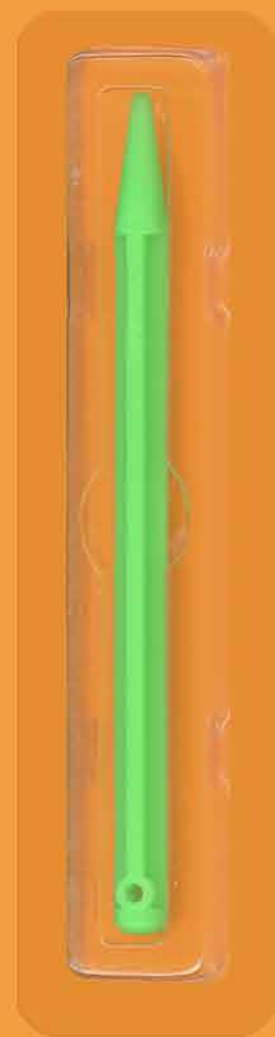


Spausk
čia!



- 32 puslapiai piešti ant stebuklingos plėvelės
- 24 papildomi puslapiai
- 15 išimamų iškarpų
- Plastikinė piešimo lazdelė

Piešk vėl ir vėl...

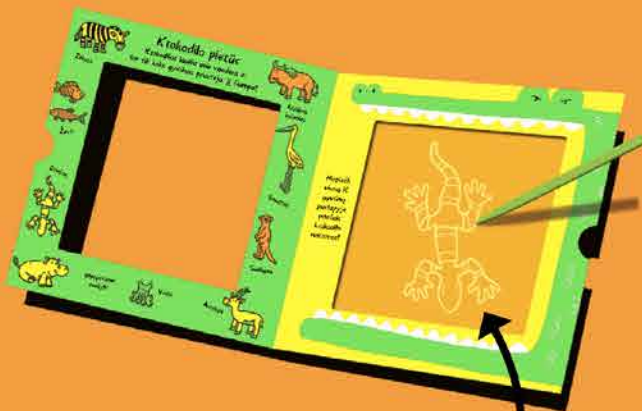
Stebuklinga knyga
Gyvūnai





Ant stebuklingos
plėvelės piešk
su šia lazdele.



Sukurk savo
nuostabius gyvūnus!



Kai baigsi piešti, tiesiog
atversk plėvelę – piešinys
dings ir vėl galėsi pradėti
iš naujo.



Nuplėšk šį apsauginį lapą ir galėsi pradėti piešti!

Gyvūnų uodegos

Uodegų būna visokių formų ir dydžių, jos atlieka įvairias funkcijas!



Katės uodega siunčia signalus.



Riebalai meškėnų uodegoje palaiko šilumą.



Skruzdėdai uodega padeda išsilaikyti ant dviejų kojų.




Lapę uodega šildo.



Voverei uodega padeda išlaikyti pusiausvyrą.



Povas uodega atkreipia dėmesį!



Kuris iš gyvūnų puslapyje priešais turi tokią uodegą kaip ši? Prie uodegos pripiešk gyvūną.




Nuplėšk šį apsauginį lapą ir galėsi pradėti piešti!

Aukščiausias planetos gyvūnas!


Nupiešk žirafą pagal nurodytus žingsnius.



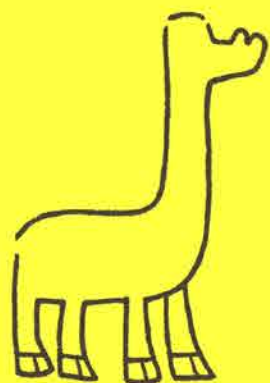
1. Pirmiausia nupiešk kūną.



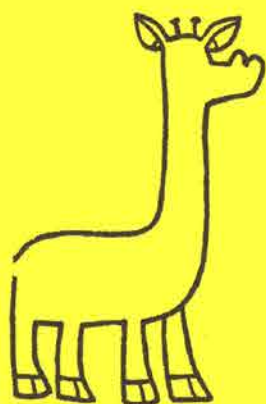
2. Pridėk kojas ir kanopas.




3. Dabar nupiešk ilgą kaklą.




4. Tada galvą.




5. Vėliau ausis.




6. Pridėk uodegą.





7. Nupiešk dėmes.



8. Pabaigoje - akis ir burną.



Žirafą nuspalvink ir greta nupiešk žirafiuką.



Žirafos minta dygliuotais medžiais, todėl jų didelis liežuvis itin kietas!