




Ateiviai sėlsta

Ateiviai būna įvairių
formų ir dydžių!
Šiuos ateivius
sujunk į poras.



Žiūrim į dangų

Sukurkim žvaigždyną! Sujunk žvaigždes ir šiam nuostabiam kosminiam kūnui suteik vardą.



Mano žvaigždyno vardas

.....

Astronautai ir kryžiukai

Ateiviai
mėgsta žaidimus!
Toliau sužinosi,
kaip su draugu
žaisti šį smagų
žaidimą.

1. Pasirink, kas bus X, o kas O.
2. Pieštuku paeiliui įrašyk savo simbolį į lentelės kvadratėlį.
3. Kas eilėje surenka tris vienodus simbolius, laimi! Eilė gali būti horizontali, vertikali arba įstriža, todėl būk atidus!



Vienas
iš trijų!

Skirtukai ir pieštukų antgaliai

1. Išsiimk patinkantį kosminį antgalį.
2. Apatinę jo juostą atsargiai apšuk aplink pieštuko galą.
3. Paprašyk suaugusiojo, kad padėtų pritvirtinti antgalį lipniąja juoste.



Sukurk savo raketą


1. Išsiimk erdvėlaivį ir sulankstyk per visas lenkimo linijas.
2. Skirtukus įkišk į angas, suderindamas oranžinius, žalius, rožinius ir mėlynius taškus.



★ Super Saulės sistema ★



- Sukurk mobilią savo nuostabią Saulės sistemą!
1. Iš šio ir kito puslapio išsiimk visas planetas. Kitą jų pusę nuspalvink norima spalva.
 2. Dabar kiekvienos planetos viršuje išspausk skylutes.
 3. Paprašyk suaugusiojo atkirpti virvelių ir perverk jas per skylutes.
 4. Dabar kiekvienos virvelės galus lipniaja juostele priklijuok prie kambario lubų toliau nurodyta tvarka. Gali jas priklijuoti net prie miegamąjo šviestuvo, kad planetos atrodytų tarsi skriejančios aplink Saulę!



Saulė, Marsas ir Saturnas kitame puslapyje

